

Creating a user account

In this document you will learn how to set up an account on the e-Procurement Platform in the selected tole

How to use the manual

Index



If there is a "paw" icon cursor on the page in the PDF file, it means that the item is clickable.

When you click on it, you will automatically be taken to that point in the document.

Contextual help	2
Simplified account registration	3
Registration of Contracting Body account.....	7
Supervisor account activation	16
Entity account activation.....	18
Registration of economic operator account	23

CONTEXTUAL HELP

On the most views of the Access Portal, which is available at: <https://ezamowienia.gov.pl>, contextual help is available

Views of contextual help have a contextual help icon in the header (marked in red in the image below).



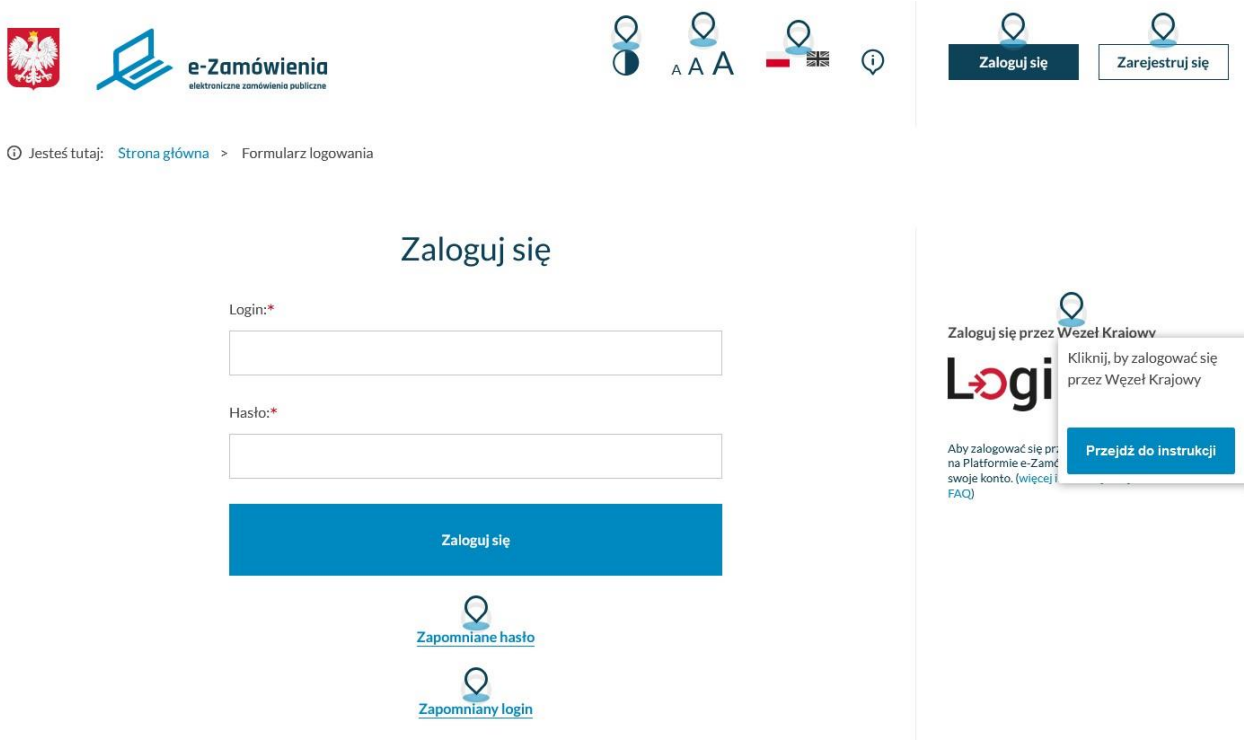
Contextual help icon

Clicking this icon will display the places for which contextual help is available.

To view contextual help, click on the help icon next to the selected item.

A window will appear with information about what the selected contextual help is about and a "Go to instructions" button ("Przejdź do instrukcji").

After clicking the "Go to instructions" button, the appropriate instruction for the selected item will be displayed in a new browser tab.



Login screen - contextual help

SIMPLIFIED ACCOUNT REGISTRATION

In order to set up a user account "Simplified account" ("Konto uproszczone"), you need to go to the e-Procurement Platform page, which is available at: <https://ezamowienia.gov.pl>, and then click the "Register" button ("Zarejestruj się") in the upper right corner".

The screenshot displays the homepage of the e-Procurement Platform (eZamowienia.gov.pl). The header includes the logo, navigation links, and a search bar. A hand cursor points to the "Zarejestruj się" (Register) button in the top right corner. The main content area features a "Masz pytanie?" (Do you have a question?) section with a "Więcej" (More) button, a "Centrum pomocy" (Help Center) section, and several informational cards. The "Aktualności" (News) section is also visible. A statistics section titled "eZamowienia w liczbach (rok 2020)" provides key figures: 281,0 mld for the value of public procurement, 276,165 for the number of published notices, and 28,036 for the number of notices published in the Dz.U.U.E. The footer contains contact information, legal notices, and logos of the European Union and the Polish Republic.

eZamowienia w liczbach (rok 2020)

Wartość rynku zamówień publicznych	Liczba opublikowanych ogłoszeń w BZP	Liczba opublikowanych w Dz.U.U.E. przez polskich zamawiających ogłoszeń o przetargach i konkursach
281,0 mld	276 165	28 036

ezamowienia.gov.pl

Informacje ogólne: Urząd Zamówień Publicznych, Ministerstwo Rozwoju, Pracy i Technologii, Regulamin, Polityka prywatności, Deklaracja dostępności

Centrum pomocy: FAQ, Materiały edukacyjne, Zgłoś problem, Mapa strony

Dane teleadresowe: Urząd Zamówień Publicznych, ul. Postępu 17 A, 02-676 Warszawa

Access Portal home page

SIMPLIFIED ACCOUNT REGISTRATION

After clicking "Register" ("Zarejestruj się") an account type selection screen will be displayed. To create a user account for a simplified account, select the tile named: "Simplified account" ("Konto uproszczone") and then click the "Next" button ("Dalej").

Users are individual persons with an account on the e-Procurement Platform. They may be subscribers of information about notices and/or procurement procedures, may report comments and questions via the Ticketing System (System Obsługi Zgłoszeń, SOZ).

📍 Jesteś tutaj: [Strona główna](#) > Formularz rejestracji

Formularz rejestracji

1. Rodzaj konta > 2. Dane Użytkownika

The registration form displays three selectable account types: "Zamawiający", "Wykonawca", and "Konto uproszczone". The "Konto uproszczone" option is selected, indicated by a white checkmark and a dark teal background. Below the selection options is a dark teal button labeled "Dalej" (Next), which is being clicked by a hand cursor icon.

Registration form - user selection

SIMPLIFIED ACCOUNT REGISTRATION

The "User data" ("Dane użytkownika") registration form will be displayed. Fields marked with a red star are required. After filling in the data, accepting the Platform Regulations, Privacy Policy and marking CAPTCHA, click the "Create account" button ("Utwórz konto").

The password must consist of at least 8 characters, including: lowercase letter, uppercase letter, digit, special character.

The "Create account" button is activated only after entering correct data, accepting the Platform Regulations, Privacy Policy and CAPTCHA.

The screenshot shows the registration form for the e-Zamówienia platform. At the top, there are logos for the Polish government and the e-Zamówienia system, along with navigation links and buttons for "Zaloguj się" and "Zarejestruj się". The breadcrumb trail indicates the current location: "Jesteś tutaj: Strona główna > Formularz rejestracji". The form title is "Formularz rejestracji" and the current step is "2. Dane Użytkownika". A note indicates that fields marked with a red star are mandatory. The form includes the following fields: "Login:" with the value "uzytkownik1" and a note that it must be at least 3 characters long; "Imię:" with the value "Jan"; "Nazwisko:" with the value "Kowalski"; "Adres e-mail:" with the value "adres@poczta.pl"; "Telefon:" with the value "111222333"; "Hasło:" with masked characters and a note that it must be at least 8 characters long; and "Powtórz hasło:" with masked characters. Below the fields are two checkboxes for accepting the "Regulamin serwisu eZamówienia" and "Politykę Prywatności". A CAPTCHA verification box shows "Nie jestem robotem" with a green checkmark. At the bottom, there is a dark blue button labeled "Utwórz konto" with a hand cursor icon pointing to it.

Registration form - user data

SIMPLIFIED ACCOUNT REGISTRATION

If the form did not contain errors, a green message about successful account creation will appear.

- ✔ Twoje konto zostało utworzone. W celu aktywacji konta użyj linku aktywacyjnego przesłanego na adres email podany podczas rejestracji

Account creation message

An email with an activation button has been sent to the email address provided in the form. You need to open the received message and click the "Activate" button ("Aktywuj").

Aktywacja konta na platformie e-Zamówienia

Dzień dobry,

Już tylko krok dzieli Cię od zakończenia rejestracji na platformie e-Zamowienia.

Aby zakończyć proces rejestracji musisz aktywować swoje konto.

W tym celu kliknij poniższy link:

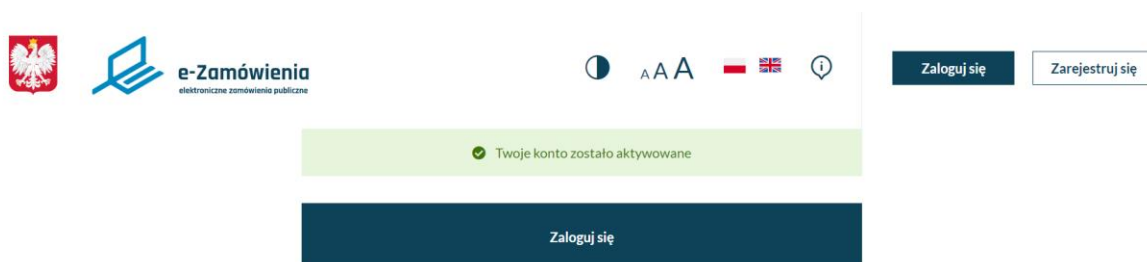
AKTYWUJ

Wiadomość wygenerowana automatycznie. Proszę nie odpowiadać.

Jezeli ten mail był wysłany do Ciebie omyłkowo - zignoruj powyższą wiadomość lub powiadom Urząd Zamówień Publicznych.

Message with activation button

A website with a message "Your account has been activated" ("Twoje konto zostało aktywowane") will be displayed.



Account activation information

REGISTRATION OF CONTRACTING BODY ACCOUNT

In order to set up a Contracting Body account, please visit the e-Procurement Platform website, which is available at: <https://ezamowienia.gov.pl>, and then click on the "Register" button ("Zarejestruj się") in the top right corner.

The screenshot displays the homepage of the e-Procurement Platform. At the top right, there are buttons for "Zaloguj się" (Log in) and "Zarejestruj się" (Register), with a hand cursor pointing to the "Zarejestruj się" button. The main content area includes a "Masz pytanie?" (Do you have a question?) section with a "Więcej" (More) button, a "Centrum pomocy" (Help Center) section, and a grid of informational cards for "BZP", "Przeglądaj postępowania/konkursy", "Centrum pomocy", "FAQ", "Wirtualizacja wniosku", and "Dane ogólne o zamówieniach". Below this is an "Aktualności" (News) section with a "Więcej" button. A statistics section titled "eZamowienia w liczbach (rok 2020)" shows: 281,0 mld (Value of public procurement market), 276 165 (Number of published notices in BZP), and 28 036 (Number of notices published by Polish contracting bodies). The footer contains contact information, logos for the European Union, Poland, and the Ministry of Regional Development, and a small disclaimer at the bottom.

Access Portal home page

REGISTRATION OF CONTRACTING BODY ACCOUNT

After clicking "Register" button ("Zarejestruj się"), an account type selection will be displayed. To create an Contracting Body account, select the "Contracting Body" ("Zamawiający") tile and then click the "Next" button ("Dalej").

📄 Jesteś tutaj: [Strona główna](#) > Formularz rejestracji

Formularz rejestracji

1. Rodzaj konta > 2. Dane podmiotu (Zamawiający) > 3. Dane Supervisor'a > 4. Podsumowanie

The registration form displays three account type options in a row:

- Zamawiający**: Selected, indicated by a white checkmark on a dark blue background.
- Wykonawca**: Not selected, shown as a white box with a thin border.
- Konto uproszczone**: Not selected, shown as a white box with a thin border.

Below the options is a dark blue button labeled "Dalej". A hand cursor icon is positioned over the "Dalej" button, indicating it is the next step to click.

Registration form - choice of the Ordering Body

REGISTRATION OF CONTRACTING BODY ACCOUNT

The registration form "Entity details – the Ordering Body" ("Formularz rejestracji – Zamawiający") will be displayed. Fill in all fields marked with an asterisk and then click the "Next" button ("Dalej").

Jeśli jesteś tutaj: [Strona główna](#) > [Formularz rejestracji](#)

Formularz rejestracji

1. Rodzaj konta > 2. Dane podmiotu (Zamawiający) > 3. Dane Supervizora > 4. Podsumowanie

* - Wypełnij pola obowiązkowe

Nazwa Zamawiającego: *

Numer ewidencyjny Zamawiającego:

Kraj Zamawiającego: *

Nie posiadam REGON

Nr REGON: *

Nie posiadam NIP

Nr NIP: *

Lokalizacja (NUTS 3): *

Województwo:

Kod pocztowy: *

Miejscowość: *

Ulica: *

Posiadam inny adres do korespondencji:

Adres strony internetowej: *

Punkt kontaktowy: *

Adres poczty elektronicznej: *

Numer telefonu kontaktowego: *

Numer faksu:

Rodzaj Zamawiającego: *

Przedmiot działalności Zamawiającego:

Aby przejść dalej wypełnij poprawnie wszystkie wymagane pola.



Registration form of the Contracting Body - entity details

REGISTRATION OF CONTRACTING BODY ACCOUNT

The system validates following fields:

- Contracting Body name – the field must not be blank nor contain semicolon (;).
- Part of Contracting Body name – the field must not contain semicolon (;).
- REGON – 9 digits, the last digit checksum,
- NIP – 10 digits, the last digit checksum,
- National Identification Number – required, If no NIP nor REGON provided,
- Location – selection from the NUTS-3 list,
- Postal code - format XX-XXX, or XXXXX (e.g. 63-055, 63055),
- City – selection from the TERYT list,
- Website address - acceptable formats: www.adres.pl, http://adres.pl, https://address.pl, adres.pl,
- Point of contact – the name of the department, division, other organizational unit or details of the person responsible for conducting procurement procedures for a specific Contracting Body,
- E-mail address - must contain @ and domain (e.g. address@com.pl),
- Contact phone number- may consist of digits and characters: "+", "-", "." and space (e.g. +48 123 456 789, 123 456 789, 123-456-789, 123456789),
- Fax number - may consist of digits and characters: "+", "-", "." and space (e.g. +48 123 456 789, 123 456 789, 123-456-789, 123456789).

If the data in the fields validated by the system do not comply with the assumptions described, a corresponding message will appear next to each field.

Some of the entity's data, such as its name, NIP or REGON numbers, and contact details may be downloaded from the Central Statistical Office (GUS) base. To do so, enter the NIP or REGON on the field and click on "Download from Central Statistical Office" ("Pobierz z GUS") button located next to the relevant field.

© Jesteś tutaj: [Strona główna](#) > [Formularz rejestracji](#)

Formularz rejestracji

1. Rodzaj konta > 2. Dane podmiotu (Zamawiający) > 3. Dane Supervizora > 4. Podsumowanie

* Wypełnij pola obowiązkowe

Nazwa Zamawiającego: *

Nazwa części Zamawiającego:

Kraj Zamawiającego: *

Polska [PL] ▼

Nie posiadamy REGON

Nr REGON: *

Nie posiadamy NIP

Nr NIP: *

Registration form of the Contracting Body- download from Central Statistical Office

REGISTRATION OF CONTRACTING BODY ACCOUNT

In the entered number Is correct, the entity's data will be downloaded from rh Central Statistical Office base and completed by the system in the form. The message about the success of the data download will also be displayed.

Formularz rejestracji

1. Rodzaj konta > 2. Dane podmiotu (Zamawiający) > 3. Dane Supervisora > 4. Podsumowanie

* - Wypełnij pola obowiązkowe

Nazwa Zamawiającego: *

JAN NOWAK

Nazwa części Zamawiającego:

Kraj Zamawiającego: *

Polska [PL]

Nie posiadam REGON

Nr REGON:*

160053268

Pobierz z GUS

Nie posiadam NIP

Nr NIP:*

7542838890

Pobierz z GUS

✔ Pobieranie danych z GUS zakończone sukcesem.

Lokalizacja (NUTS 3):*

PL524 Opolski

Województwo:

OPOLSKIE

Kod pocztowy:*

45-129

Miejscowość:*

Opole

Ulica:*

ul. Test-Krucza 2

Registration form of the Contracting Body - download from Central Statistical Office completed

REGISTRATION OF CONTRACTING BODY ACCOUNT

If the incorrect number has been entered, the message that the number is incorrect will appear.

Nr NIP:*

1234	Pobierz z GUS
------	---------------

⚠ Niepoprawny nr NIP.

Registration form of the Contracting Body - incorrect NIP number

If an entity with the number entered exists in the system, a message will be displayed.

Nr REGON:*

160053268	Pobierz z GUS
-----------	---------------

⚠ Podmiot o podanym identyfikatorze już istnieje. Upewnij się, czy chcesz kontynuować rejestrację.

Registration form of the Contracting Body - entity with the given ID already exists

If the search in Central Statistical Office base failed, a message will be displayed.

Nr NIP:*

5249210729	Pobierz z GUS
------------	---------------

⚠ Pobieranie danych z GUS nie powiodło się. Uzupełnij dane ręcznie.

Registration form of the Contracting Body - download from Central Statistical Office base failed

REGISTRATION OF CONTRACTING BODY ACCOUNT

The entity Supervisor registration form will then be displayed. Fields marked with a red asterisk are required. Once the details have been complement, click the "Next" button ("Dalej").

📍 Jesteś tutaj: [Strona główna](#) > Formularz rejestracji

Formularz rejestracji

1. Rodzaj konta > 2. Dane podmiotu (Zamawiający) > 3. Dane Supervisora > 4. Podsumowanie

* - Wypełnij pola obowiązkowe

Imię:*

Stefan

Nazwisko:*

Stefanowicz

Adres e-mail:*

sstefan@poczta.pl

Telefon:*

999666333

Login:*

ss45

Login musi składać się z co najmniej 3 znaków (bez polskich liter).

Hasło: *

••••••••

Hasło musi składać się z co najmniej 8 znaków, w tym: mała litera, wielka litera, cyfra, znak specjalny.

Powtórz hasło:*

••••••••

Dalej



Registration form of the Contracting Body -supervisor data

REGISTRATION OF CONTRACTING BODY ACCOUNT

If the data in fields validated by the system do not comply with the assumptions described a corresponding message will appear next to the field.

A summary information of the data entered will be displayed. After verifying the correctness of the data, click on the "Next" button ("Dalej").

📍 Jesteś tutaj: [Strona główna](#) > Formularz rejestracji

Formularz rejestracji

[1. Rodzaj konta](#) > [2. Dane podmiotu \(Zamawiający\)](#) > [3. Dane Supervisora](#) > [4. Podsumowanie](#)

Rodzaj konta:	Zamawiający
Dane podmiotu:	
Nazwa Zamawiającego:	Podmiot Zamawiający 45
Nazwa części Zamawiającego:	
Kraj Zamawiającego:	Polska [PL]
REGON:	532317417
NIP:	3568210685
Kod pocztowy:	00-000
Miejscowość:	Warszawa
Województwo:	Mazowieckie
Ulica:	Niepodległości
Lokalizacja (NUTS 3):	PL911 Miasto Warszawa
Adres strony internetowej:	www.strona.pl
Punkt kontaktowy:	Sekretariat, tel. 364880300
Adres poczty elektronicznej:	adres1@poczta.pl
Numer telefonu kontaktowego:	+48998222333
Numer faksu:	
Rodzaj Zamawiającego:	Zamawiający sektorowy art. 5 ust. 1 pkt 1 usługi transportowe
Przedmiot działalności Zamawiającego:	Miejski transport kolejowy, tramwajowy, trolejbusowy lub autobusowy
Dane Supervisora:	
Imię:	Stefan
Nazwisko:	Stefanowicz
Adres e-mail:	sstefan@poczta.pl
Telefon:	999666333
Login:	ss45

Akceptuję [Regulamin serwisu eZamówienia*](#)

Akceptuję [Politykę Prywatności*](#)



Dodaj



Registration form of the Contracting Body - summary

REGISTRATION OF CONTRACTING BODY ACCOUNT

After clicking "Next" ("Dalej"), the message "Entity and Supervisor account has been created" („Konto podmiotu oraz Supervisora zostało utworzone”) will be displayed.

📄 Jesteś tutaj: [Strona główna](#) > [Formularz rejestracji](#)

Formularz rejestracji

[1. Rodzaj konta](#) > [2. Dane podmiotu \(Zamawiający\)](#) > [3. Dane Supervisora](#) > [4. Podsumowanie](#)

Rodzaj konta:	Zamawiający
Dane podmiotu:	
Nazwa Zamawiającego:	Podmiot Zamawiający 45
Nazwa części Zamawiającego:	
Kraj Zamawiającego:	Polska [PL]
REGON:	532317417
NIP:	3568210685
Kod pocztowy:	
Miejscowość:	Warszawa
Województwo:	Mazowieckie
Ulica:	Niepodległości
Lokalizacja (NUTS 3):	PL911 Miasto Warszawa
Adres strony internetowej:	www.strona.pl
Punkt kontaktowy:	Sekretariat, tel. 364880300
Adres poczty elektronicznej:	adres1@poczta.pl
Numer telefonu kontaktowego:	+48998222333
Numer faksu:	
Rodzaj Zamawiającego:	Zamawiający sektorowy art. 5 ust. 1 pkt 1 usługi transportowe
Przedmiot działalności Zamawiającego:	Miejski transport kolejowy, tramwajowy, trolejbusowy lub autobusowy
Dane Supervisora:	
Imię:	Stefan
Nazwisko:	Stefanowicz
Adres e-mail:	sstefan@poczta.pl
Telefon:	999666333
Login:	ss45

Akceptuję [Regulamin serwisu eZamówienia*](#)

Akceptuję [Politykę Prywatności*](#)



✔ Konto podmiotu oraz Supervisora zostało utworzone.
Na maila podanego podczas rejestracji został wysłany link aktywacyjny.

[Dodaj](#)

Registration form of the Contracting Body - summary

SUPERVISOR ACCOUNT ACTIVATION

A message with a button to activate your Supervisor account has been sent to the e-mail address entered in the form. You should open the message you received and click on the "Activate" button ("Aktywuj").

Aktywacja konta na platformie e-Zamówienia

Dzień dobry,

Już tylko krok dzieli Cię od zakończenia rejestracji na platformie e-Zamowienia.

Aby zakończyć proces rejestracji musisz aktywować swoje konto.

W tym celu kliknij poniższy link:



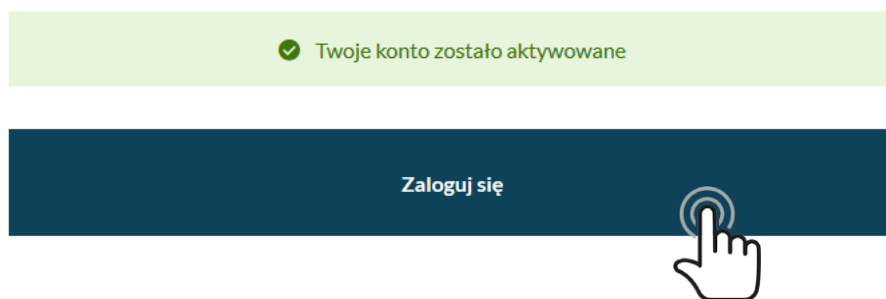
Wiadomość wygenerowana automatycznie. Proszę nie odpowiadać.

Jezeli ten mail był wysłany do Ciebie omyłkowo - zignoruj powyższą wiadomość lub powiadom Urząd Zamówień Publicznych.

Message with activation button

SUPERVISOR ACCOUNT ACTIVATION

A website with a message "Your account has been activated" ("Twoje konto zostało aktywowane") will be displayed.



Account activation information

ENTITY ACCOUNT ACTIVATION

The next step is to activate an entity account.

To do so, log in to the Platform using the Supervisor's account. Go to the <https://ezamowienia.gov.pl/logowanie> website and enter the correct login data (username and password), and then click on the "Login" button ("Zaloguj się").

The screenshot shows the login page of the e-Zamówienia platform. At the top left, there is the Polish coat of arms and the logo for "e-Zamówienia" (elektroniczne zamówienia publiczne). To the right, there are icons for a moon, font size adjustment (A A A), flags for Poland and the UK, and an information icon. On the far right, there are two buttons: "Zaloguj się" (Login) and "Zarejestruj się" (Register).

Below the header, there is a breadcrumb trail: "Jesteś tutaj: Strona główna > Formularz logowania".

The main heading is "Zaloguj się". Below it are two input fields: "Login:*" and "Hasło:*". Below the password field is a blue button labeled "Zaloguj się". A hand icon is pointing at this button. Below the button are two links: "Zapomniane hasło" and "Zapomniany login".

On the right side of the page, there is a section titled "Zaloguj się przez Węzeł Krajowy" with the "Login.gov.pl" logo. Below the logo, there is a small text block: "Aby zalogować się przez Węzeł Krajowy należy na Platformie e-Zamówienia powiązać z nim swoje konto. (więcej informacji znajdziesz w FAQ)".

Login screen

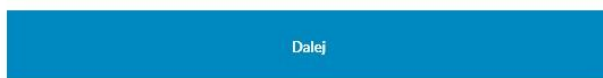
ENTITY ACCOUNT ACTIVATION

A website will be displayed where the login details must be selected. To activate the entity account, select the option with the name of the entity being registered and the description "Select to complete activation" ("Wybierz, aby dokończyć aktywację"). Then click on the "Next" button ("Dalej").



Wskaż kontekst w którym będziesz pracował:

- Konto uproszczone
- Podmiot Testowy (Wybierz, aby dokończyć aktywację)



Entity activation - download an xml file

The "Application Registration" website will be displayed. You need to download the xml file (containing the entity's registration data, entered by the Supervisor in the entity's account registration process) by clicking on the "Download file" button ("Pobierz plik").

Jesteś tutaj: Strona główna > Rejestracja wniosku



Entity activation - download an xml file

ENTITY ACCOUNT ACTIVATION

The downloaded XML file should be saved locally on the computer and then signed with a trusted profile, qualified signature electronic, personal signature or electronic seal. The file must be signed with an internal (enveloped) signature. It should be then uploaded by clicking on the "Add signed application file (XMP format)" button („Dodaj podpisany plik wniosku (w formacie XML)).

© Jesteś tutaj: [Strona główna](#) > Rejestracja wniosku



Entity activation - upload an xml file

ENTITY ACCOUNT ACTIVATION

The data from the application will be displayed on the website - it must match the data from the XML file. Check the correctness of the data and click "Send file" ("Wyślij plik") to confirm the registration of the entity.

Rejestracja wniosku

Pobierz plik

Dodaj podpisany plik wniosku (w formacie XML)

danePodmiotu(9).xml

Dane podmiotu

Nazwa Zamawiającego:	Podmiot Zamawiający 45
Rodzaj zamawiającego:	ZAMAWIAJĄCY SEKTOROWY wykonujący działalność sektorową w zakresie (art. 5) / Art. 5 ust. 1 pkt 1 / usług transportowych
Kraj Zamawiającego:	Polska [PL]
PL-NIP:	3564428111
PL-REGON:	538744907
Kod pocztowy:	00-000
Miejscowość:	Warszawa
Województwo:	Mazowieckie
Ulica:	Niepodległości
Lokalizacja (NUTS 3):	PL911 Miasto Warszawa
Adres strony internetowej:	www.strona.pl
Punkt kontaktowy:	Sekretariat, tel. 364880300
Adres poczty elektronicznej:	adres1@poczta.pl
Numer telefonu kontaktowego:	+48 998222333
Przedmiot działalności Zamawiającego:	Miejski transport kolejowy, tramwajowy, trolejbusowy lub autobusowy
Rola Podmiotu:	Zamawiający

Wyślij plik



Entity activation - uploading signed xml file

ENTITY ACCOUNT ACTIVATION

A message about entity activation will be displayed

Rejestracja wniosku

Pobierz plik

Dodaj podpisany plik wniosku (w formacie XML)

danePodmiotu.xml.correctlySigned.sig (2).xml

Dane podmiotu

Nazwa Zamawiającego:	Podmiot Zamawiający 45
Rodzaj zamawiającego:	ZAMAWIAJĄCY SEKTOROWY wykonujący działalność sektorową w zakresie (art. 5) / Art. 5 ust. 1 pkt 1 / usług transportowych
Kraj Zamawiającego:	Polska [PL]
PL-NIP:	3564428111
PL-REGON:	538744907
Kod pocztowy:	00-000
Miejscowość:	Warszawa
Województwo:	Mazowieckie
Ulica:	Niepodległości
Lokalizacja (NUTS 3):	PL911 Miasto Warszawa
Adres strony internetowej:	www.strona.pl
Punkt kontaktowy:	Warszawa
Adres poczty elektronicznej:	Sekretariat, tel. 364880300
Numer telefonu kontaktowego:	+48 998222333
Przedmiot działalności Zamawiającego:	Miejski transport kolejowy, tramwajowy, trolejbusowy lub autobusowy
Rola Podmiotu:	Zamawiający

Wyślij plik

✔ Podmiot w zarejestrowanej roli został aktywowany

Entity activation - activation message

REGISTRATION OF ECONOMIC OPERATOR ACCOUNT

To create an Economic Operator account, you need to go to the e-Procurement Platform website, which is available at: <https://ezamowienia.gov.pl>, and then click the "Register" button ("Zarejestruj się") in the upper right corner.

eZamowienia w liczbach (rok 2020)

Metric	Value
Wartość rynku zamówień publicznych	281,0 mld
Liczba opublikowanych ogłoszeń w BZP	276 165
Liczba opublikowanych w Dz.UUE przez polskich zamawiających ogłoszeń o przetargach i konkursach	28 036

ezamowienia.gov.pl

e-Zamowienia - elektroniczne zamówienia publiczne - Projekt jest realizowany przez Urząd Zamówień Publicznych w jej linii sieci z Ministerstwem Cyfryzacji. Projekt jest współfinansowany ze środków Programu Operacyjnego Polska Cyfrowa na lata 2014-2020, OI4 priorytetowa nr 2 „E-administracja i otwarty rząd” Działanie nr 2.1 „Wysoka dostępność i jakość e-usług publicznych”. Platforma e-Zamowienia udostępnia bezpłatnie usługi elektroniczne wspierające proces udzielania zamówienia publicznego, przeprowadzanego zgodnie z ustawą Pzp. Narzędzia udostępniane na Platformie zwiększają dostęp do informacji dla wykonawców o prowadzonych postępowaniach krajowych i unijnych.

Informacje ogólne

Urząd Zamówień Publicznych
Ministerstwo Rozwoju, Pracy i Technologii
Regulamin
Polityka prywatności
Deklaracja dostępności

Centrum pomocy:

FAQ
Materiały edukacyjne
Zgłoś problem
Mapa strony

Dane teleadresowe:

Urząd Zamówień Publicznych
ul. Postępu 17 A
02-676 Warszawa



Projekt współfinansowany ze środków Europejskiego Funduszu Rozwoju Regionalnego w ramach Programu Operacyjnego Polska Cyfrowa, II oś priorytetowa E-administracja i otwarty rząd, działanie 2.1 „Wysoka dostępność i jakość e-usług publicznych”. Projekt jest realizowany przez Urząd Zamówień Publicznych w partnerstwie z Ministerstwem Cyfryzacji.



Home page of the Access Portal

REGISTRATION OF ECONOMIC OPERATOR ACCOUNT

The account type selection screen will be displayed. To create an Economic Operator account, select the tile named: "Economic Operator" ("Wykonawca") and then click the "Next" button ("Dalej").

Jesteś tutaj: [Strona główna](#) > Formularz rejestracji

Formularz rejestracji

1. Rodzaj konta > 2. Dane podmiotu (Wykonawca) > 3. Dane Supervisora > 4. Podsumowanie

The registration form displays three account type options in a row:

- Zamawiający
- Wykonawca (selected, indicated by a white checkmark on a dark blue background)
- Konto uproszczone

Below the options is a dark blue button labeled "Dalej" with a hand cursor icon pointing to it, indicating it is the next step in the process.

Registration form - Economic Operator selection

REGISTRATION OF ECONOMIC OPERATOR ACCOUNT

The "Entity data (Economic Operator)" registration form will be displayed. Fill in all fields marked with an asterisk and then click the "Next" button ("Dalej").

🏠 Jesteś tutaj: [Strona główna](#) > [Formularz rejestracji](#)

Formularz rejestracji

1. Rodzaj konta > 2. Dane podmiotu (Wykonawca) > 3. Dane Supervisora > 4. Podsumowanie

* - Wypełnij pola obowiązkowe

Nazwa Wykonawcy: *

Podmiot Wykonawca 1

Nazwa części Wykonawcy:

Wykonawca 2

Wybierz wielkość przedsiębiorstwa:

Mikroprzedsiębiorstwo

Kraj Wykonawcy: *

Polska [PL]

Nie posiadam REGON

Nr REGON: *

471773929

Pobierz z GUS

Nie posiadam NIP

Nr NIP: *

7598662750

Pobierz z GUS

Lokalizacja (NUTS 3): *

PL911 Miasto Warszawa

Województwo:

Mazowieckie

Kod pocztowy: *

00-000

Miejscowość: *

Warszawa

Ulica: *

Niepodległości

Posiadam inny adres do korespondencji:

Adres strony internetowej:

www.strona.pl

Adres poczty elektronicznej: *

adres1@poczta.pl

Numer telefonu kontaktowego: *

+48 998222333

Numer faksu:

33322111

Abby przejść dalej wypełnij poprawnie wszystkie wymagane pola.

Dalej



Economic Operator registration form - entity details

REGISTRATION OF ECONOMIC OPERATOR ACCOUNT

The system validates the following fields:

- Economic Operator name - field cannot be empty or contain a semicolon (;).
- Part of Economic Operator name - field cannot contain a semicolon (;).
- REGON – 9 digits, last digit checksum,
- NIP – 10 digits, last digit checksum,
- National Identification Number– required, If no NIP nor REGON numbers is provided,
- Location – select from the NUTS-3 list,
- Postal code - format XX-XXX or XXXXX (e.g. 63-055, 63055),
- City – selection from the TERYT list,
- Website address - acceptable formats: www.adres.pl, http://adres.pl, https://address.pl, address.pl,
- E-mail address - must contain @ and domain (e.g. address@com.pl),
- Contact phone number- may consist of digits and characters: "+", "-", ".", and space (e.g. +48 123 456 789, 123 456 789, 123-456-789, 123456789),
- Fax number - may consist of digits and characters: "+", "-", ".", and space (e.g. +48 123 456 789, 123 456 789, 123-456-789, 123456789).

If the data in the fields validated by the system do not comply with the assumptions described, a corresponding message will appear next to each field.

Some of the entity's data, such as its name, NIP or REGON numbers, and contact details may be downloaded from the Central Statistical Office (GUS) base. To do so, enter the NIP or REGON on the field and click on "Download from Central Statistical Office" ("Pobierz z GUS") button located next to the relevant field.

This is described in detail in the section instruction concerning [Registration of Contracting Body account](#).

REGISTRATION OF ECONOMIC OPERATOR ACCOUNT

Then, it will be displayed a form for registration an entity Supervisor, who is responsible for managing the entity data and roles and entity users. Fields marked with a red asterisk are required. After completing the data click on the Next" button ("Dalej").

📍 Jesteś tutaj: [Strona główna](#) > [Formularz rejestracji](#)

Formularz rejestracji

[1. Rodzaj konta](#) > [2. Dane podmiotu \(Wykonawca\)](#) > [3. Dane Supervisora](#) > [4. Podsumowanie](#)

* - Wypełnij pola obowiązkowe

Imię:*

Adam

Nazwisko:*

Adamowicz

Adres e-mail:*

aa@mailhog.srut.epzp.pentacomp.pl

Telefon:*

999666333

Login:*

aadamowicz

Login musi składać się z co najmniej 3 znaków (bez polskich liter).

Hasło: *

••••••••

Hasło musi składać się z co najmniej 8 znaków, w tym: mała litera, wielka litera, cyfra, znak specjalny.

Powtórz hasło:*

••••••••

Dalej



Economic operator's registration form - summary of data entered

REGISTRATION OF ECONOMIC OPERATOR ACCOUNT

The message " " displayed side With summary entered data. After verification correctness data belongs click button "Next".

📍 Jesteś tutaj: [Strona główna](#) > [Formularz rejestracji](#)

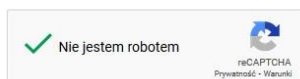
Formularz rejestracji

[1. Rodzaj konta](#) > [2. Dane podmiotu \(Wykonawca\)](#) > [3. Dane Supervisora](#) > [4. Podsumowanie](#)

Rodzaj konta:	Wykonawca
Dane podmiotu:	
Nazwa Wykonawcy:	Podmiot Wykonawca 1
Nazwa części Wykonawcy:	Wykonawca 2
Wielkość Przedsiębiorstwa:	Mikroprzedsiębiorstwo
Kraj Wykonawcy:	Polska [PL]
REGON:	471773929
NIP:	7598662750
Kod pocztowy:	00-000
Miejscowość:	Warszawa
Województwo:	Mazowieckie
Ulica:	Niepodległości
Lokalizacja (NUTS 3):	PL911 Miasto Warszawa
Adres strony internetowej:	www.strona.pl
Adres poczty elektronicznej:	adres1@poczta.pl
Numer telefonu kontaktowego:	+48 998222333
Numer faksu:	333222111
Dane Supervisora:	
Imię:	Adam
Nazwisko:	Adamowicz
Adres e-mail:	aa@mailhog.srut.epzp.pentacom.pl
Telefon:	999666333
Login:	aadamowicz

Akceptuję [Regulamin serwisu eZamówienia*](#)

Akceptuję [Politykę Prywatności*](#)



Dodaj



Form registration accounts Contractors - summary entered data

REGISTRATION OF ECONOMIC OPERATOR ACCOUNT

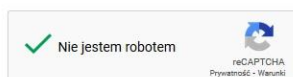
The message "Entity and Supervisor account has been created" is displayed.

1. Rodzaj konta > 2. Dane podmiotu (Wykonawca) > 3. Dane Supervisora > 4. Podsumowanie

Rodzaj konta:	Wykonawca
Dane podmiotu:	
Nazwa Wykonawcy:	Podmiot Wykonawca 1
Nazwa części Wykonawcy:	Wykonawca 2
Wielkość Przedsiębiorstwa:	Mikroprzedsiębiorstwo
Kraj Wykonawcy:	Polska [PL]
REGON:	471773929
NIP:	7598662750
Kod pocztowy:	00-000
Miejscowość:	Warszawa
Województwo:	Mazowieckie
Ulica:	Niepodległości
Lokalizacja (NUTS 3):	PL911 Miasto Warszawa
Adres strony internetowej:	www.strona.pl
Adres poczty elektronicznej:	adres1@poczta.pl
Numer telefonu kontaktowego:	+48 998222333
Numer faksu:	333222111
Dane Supervisora:	
Imię:	Adam
Nazwisko:	Adamowicz
Adres e-mail:	aa@mailhog.srut.epzp.pentacomp.pl
Telefon:	999666333
Login:	aadamowicz

Akceptuję Regulamin serwisu eZamówienia*

Akceptuję Politykę Prywatności*



✔ Konto podmiotu oraz Supervisora zostało utworzone.
Na maila podanego podczas rejestracji został wysłany link aktywacyjny.

Dodaj

Successful entity and supervisor account creation message

REGISTRATION OF ECONOMIC OPERATOR ACCOUNT

A message with a button to activate your Supervisor account has been sent to the e-mail address entered in the form. You should open the message you received and click on the "Activate" button ("Aktywuj").

The process of an entity's account activation is described in detail in the section of the instructions concerning [registration of Contracting Body account](#)